

# REGISTRO PARA RECIBIR LA VACUNA

■ HACER REGÍSTRO PARA RECIBIR LA VACUNA

## REGÍSTRATE PARA RECIBIR LA VACUNA PARA COVID-19

Es muy importante saber que actualmente **ya contamos con una vacuna de prevención y protección para COVID-19**. Sin embargo su aplicación se hará de manera controlada y por etapas, por lo que el gobierno ha dado a conocer las **5 etapas** en que esta vacuna será proporcionada.

Las etapas de la estrategia de vacunación son las siguientes:

- **Primera etapa:** diciembre 2020 – febrero 2021, para personal de salud de primera línea de control de COVID-19.
- **Segunda Etapa:** febrero – abril 2021, dedicada a vacunar a personal de salud restante y personas de 60 años y más. Sin embargo, en el caso de los adultos mayores se busca que queden inmunizados en marzo con la dosis única de la vacuna de CanSino Biologics.
- **Tercera Etapa:** abril – mayo 2021, enfocada a personas de 50 a 59 años.
- **Cuarta Etapa:** mayo – junio 2021, destinada a vacunar contra coronavirus a personas de 40 a 49 años.
- **Quinta Etapa:** junio – marzo 2022, asignada para el resto de la población.

La aplicación de la vacuna y las fechas de vacunación de estas etapas pueden cambiar en cualquier momento por lo que te recomendamos revisar cualquier tipo de actualización en la siguiente página:

[www.gob.mx](http://www.gob.mx)

## REGÍSTRATE PARA RECIBIR LA VACUNA PARA COVID-19

El 2 de febrero de 2021 se abrió **el registro en línea para los adultos mayores de 60 años**, a fin de que un funcionario pueda llamarles e informarles el día, la hora y el lugar, donde serán inmunizados contra **COVID-19**.

Para hacer tu registro deberás acceder a la siguiente página:

<https://mivacuna.salud.gob.mx>

Ya que la página actualmente se encuentra saturada debido a la cantidad de personas que se están registrando te damos algunas recomendaciones para poder hacer tu registro:

- ➔ Usa un navegador Google Chrome.
- ➔ Ten paciencia, el sitio puede demorar varios minutos en cargar.
- ➔ Si aparece un mensaje de "Fuera de servicio" quiere decir que el sitio está saturado, tiene muchas visitas, espera a que cargue por sí sólo.
- ➔ Una vez que cargue, no se distraiga con otras actividades porque la página se cae rápidamente si no se actúa.
- ➔ Ten a la mano el CURP, el estado, el municipio, 2 números de teléfono y dos correos electrónicos, de preferencia en un formato digital para que puedan copiar y pegar.
- ➔ Intenta hacer tu registro fuera del horario marcado en la página.


# CÓMO REGISTRARSE PARA SER VACUNADO CONTRA EL COVID-19

Si eres persona mayor de 60 años de edad cumplidos, es tu turno de registrarte para recibir la vacuna contra el COVID 19 con estos sencillos pasos



## 1. Entra a la página <https://mivacuna.salud.gov.mx>

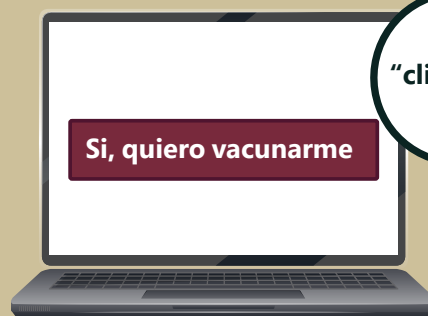
En este paso pueden apoyarte amigos y familiares que tengan acceso a internet



## 2. Introduce tu curp



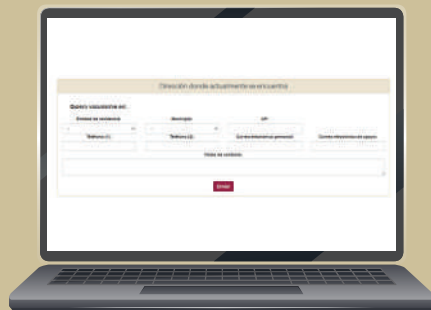
3.- Verifica que tus datos sean correctos y selecciona la opción "Si, quiero vacunarme"



"clic, aquí"



3.- Selecciona la entidad y municipio donde actualmente estás viviendo,



No importa si este domicilio no coincide con tu identificación, lo importante es saber dónde te ubicas actualmente para registrarte en tu centro de vacunación más cercano

# REGÍSTRATE PARA RECIBIR LA VACUNA PARA COVID-19

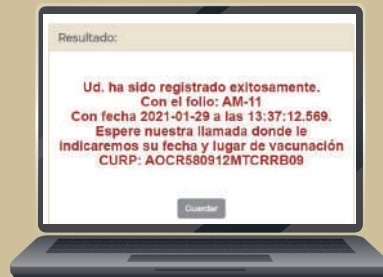
4.- Agrega el código postal si lo conoces y teléfono tuyo y/o de familiares para poder contactarte

puedes agregar más detalles como el horario al que prefieres que te llamemos o si el teléfono es de algún familiar o amigo



6.- Da clic en "Enviar"

7.- Una vez que te aparezca este mensaje, da clic en "Guardar" tu registro estará completado



9.- Una vez que te hayas registrado espera la llamada de tu servidor de la nación,



Te proporcionará la fecha y el lugar donde podrás acudir a vacunarte. Recuerda, nadie puede pedirte dinero o datos bancarios, la vacunación es TOTALMENTE GRATUITA



## EL DÍA DE TU CITA

1.- Llega a tu centro de vacunación con 15 minutos de anticipación, solo debes llevar tu identificación oficial



2.- Preséntate con los servidores de la nación, ellos registrarán tu asistencia para que pases al área de espera

3.- El personal de salud te aplicará la vacuna



## REGÍSTRATE PARA RECIBIR LA VACUNA PARA COVID-19

4.- Pasarás al área de observación durante 30 minutos

5.- Una vez concluidos los 30 minutos podrás retirarte del centro de vacunación



4.- Si la vacuna que te aplicaron es de dos dosis, te contactaremos nuevamente para indicarte fecha y lugar de tu segunda dosis.

**NO OLVIDES QUE AUN DESPUÉS DE LA VACUNA DEBEMOS SEGUIR USANDO CUBREBOCAS, REALIZANDO LA HIGIENE DE MANOS Y GUARDANDO LA SANA DISTANCIA**



Una vez completado el registro, sólo resta **esperar la llamada telefónica** de una persona servidora pública de la nación, quien informará **fecha, hora y lugar donde será aplicada la vacuna**. Deberán presentar una identificación oficial y pasar a revisión de signos o síntomas; tras ser vacunadas, permanecerán 30 minutos en observación.